



ALMASOFT
Mer värde i praktiken

SUPPORT
för ditt ALMA-team



ALMA-supporten tipsar!

Sommaren gör entré

Det är minsann inte bara ute i naturen som knoppar brister och ägg kläcks i dessa tider. Nej, mitt under full syrenblomning har även version 12.0.3 av ALMA Tandvårdssystem kläckts och får nu se dagens ljus. Våra utvecklare och testare har jobbat så svetten lackat under våren, och nu äntligen får du som användare ta del av deras hårda arbete.

Fokus för den här versionen har bland annat varit att fortsätta implementera den nya layouten i fler dialoger, och nu har även SMS-dialogen, Remisser, Kallelser, Dokumenthantering och FK/Extern ekonomi fått det nya utseendet. För övrigt är versionen en blandning av er användares önskemål om förbättringar och nya funktioner, samt rättningar av fel vi tyvärr dragits med från förra versionen.


Läs gärna det bifogade dokumentet för en komplett lista på vad som hänt i nya versionen.

Du kan även hitta informationen om versionsnyheterna i **ALMA TLS Verktyg** under fliken **Din server** och knappen **Nyheter**.

Nedan bjuder vi på en uppdateringsguide. Som vanligt hittar du även uppdateringsinstruktioner i ditt ALMA under fliken **Uppgifter** och panelen **Alma Information**.

Obs! Du som använder ALMA Cloud har redan fått den nya versionen och behöver alltså inte göra någonting.

Uppdateringsguide

1. Läs igenom all information inför uppdateringen
2. Gör en Backup (Obs! Måste göras på servern)
3. Dubbelkolla att ALMA är avstängt på samtliga datorer
4. Högerklicka på ikonen **ALMA TLS Verktyg**  på din första dator och välj **Kör som administratör**
5. Öppna fliken **Din server** och välj **Uppdatera version**
6. Öppna fliken **Den här datorn** och välj **Uppdatera lokal version**
7. Nu är den första datorn uppdaterad. Har du fler datorer behöver du bara högerklicka på ikonen **ALMA TLS Verktyg** på dessa en i taget. Välj **Kör som administratör**. Sedan väljer du **Uppdatera lokal version** i fliken **Den här datorn**. Klart!

Erbjudanden

Sommarens ankomst bjuder dock på så mycket mer än en ny ALMA-version.

Vi har även ett par fina sommarerbjudanden du kan sätta tänderna i.

Vad sägs till exempel om **20% rabatt på SMS** 1-10 juni?

Eller **30% rabatt på DentalEye** under hela juni månad?

Beställer gör du enklast i vår eButik på hemsidan, eller genom att ringa eller maila oss.



Dessutom har vi fortfarande kampanj på våra hygieniska tangentbord och möss i några dagar till. Ända fram till den

31:e maj går det bra att beställa tangentbord och möss från

Man & Machine med **15% rabatt**. Beställ via vår eButik på hemsidan, eller genom att ringa eller maila oss.




Beställ tangentbord och möss

Ange rabattkod: MAJ15

Sociala medier?

Har du koll på att vi finns på sociala medier? Följ oss gärna där för att ta del av tävlingar, nyheter, erbjudanden, smarta tips och tjuvkikar bakom kulisserna.



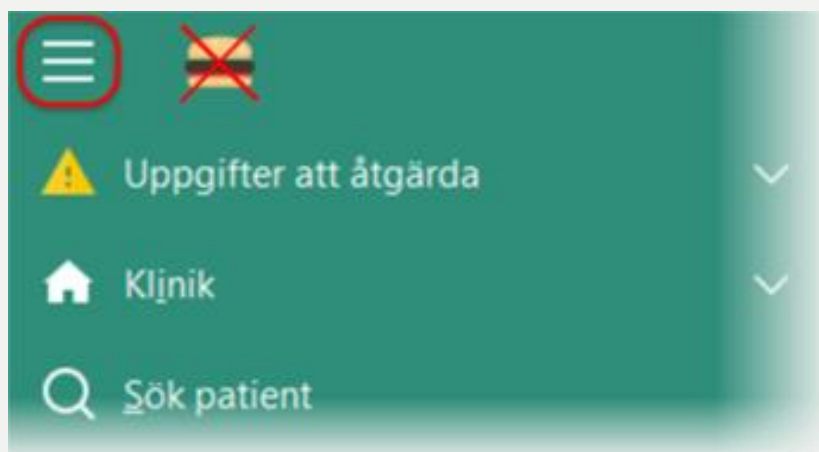
Tips från supporten

Med tanke på att vi har en sprillans ny version av ALMA att sätta oss in i, tänkte vi att ett lämpligt tema för månaden är en djupdykning in i versionsnyheterna.

1. Hamburger-ikonen är utbytt

Nu har den omtalade hamburgaren fyllt sitt pedagogiska syfte och ersatts av den mer klassiska hamburger-ikonen, det vill säga tre horisontala streck.

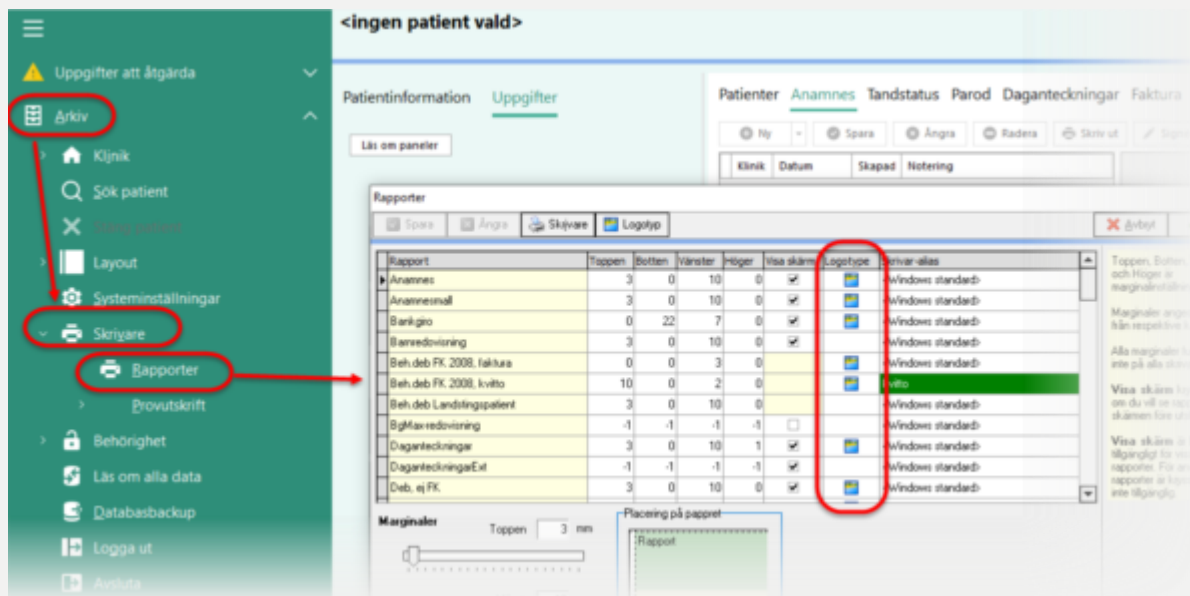
Men ikonen har fortfarande samma funktion, att fälla ut eller fälla in vänstermenyn.



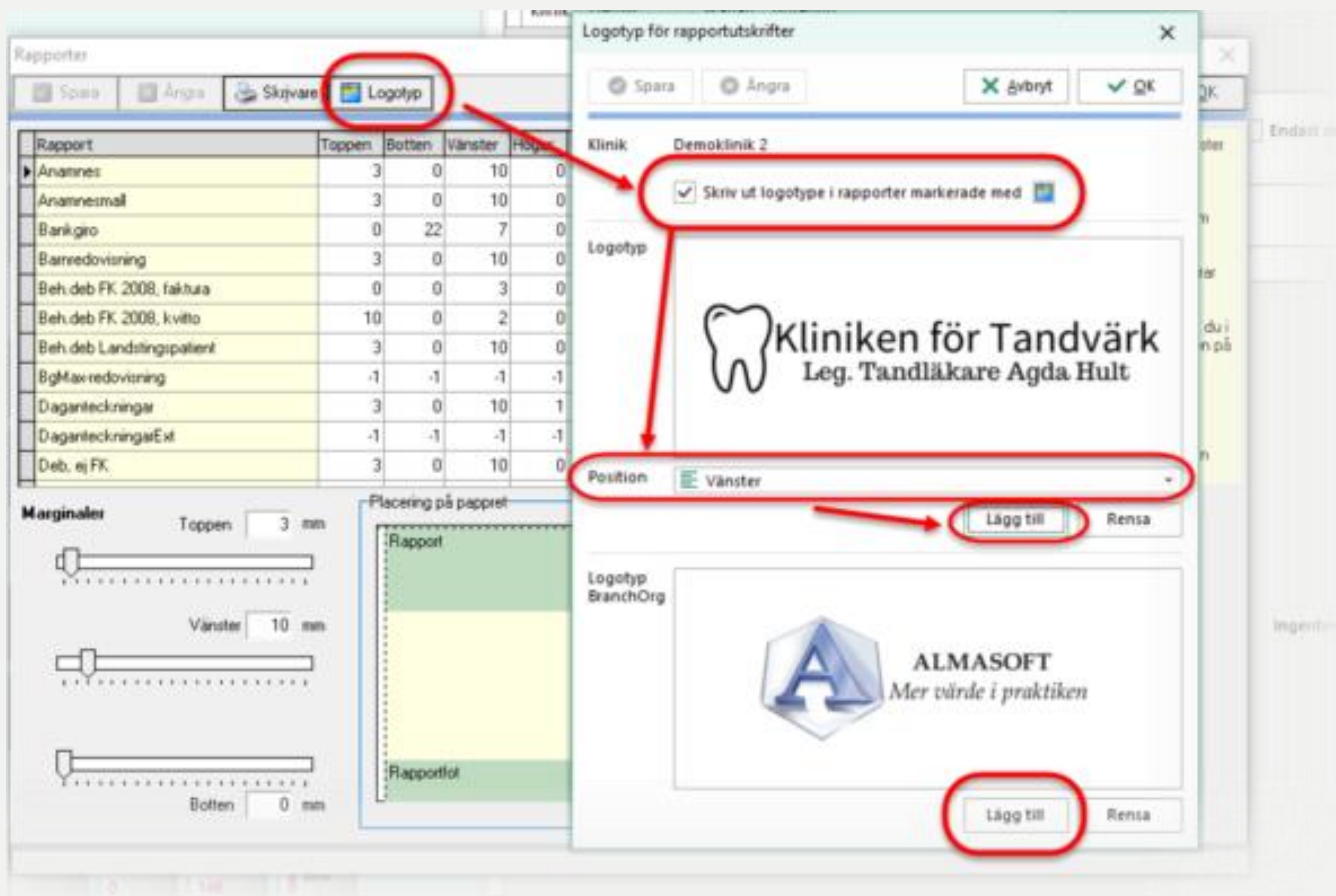
2. Lägg in din klinik- och/eller branschlogga på patientutskriften

Så här gör du:

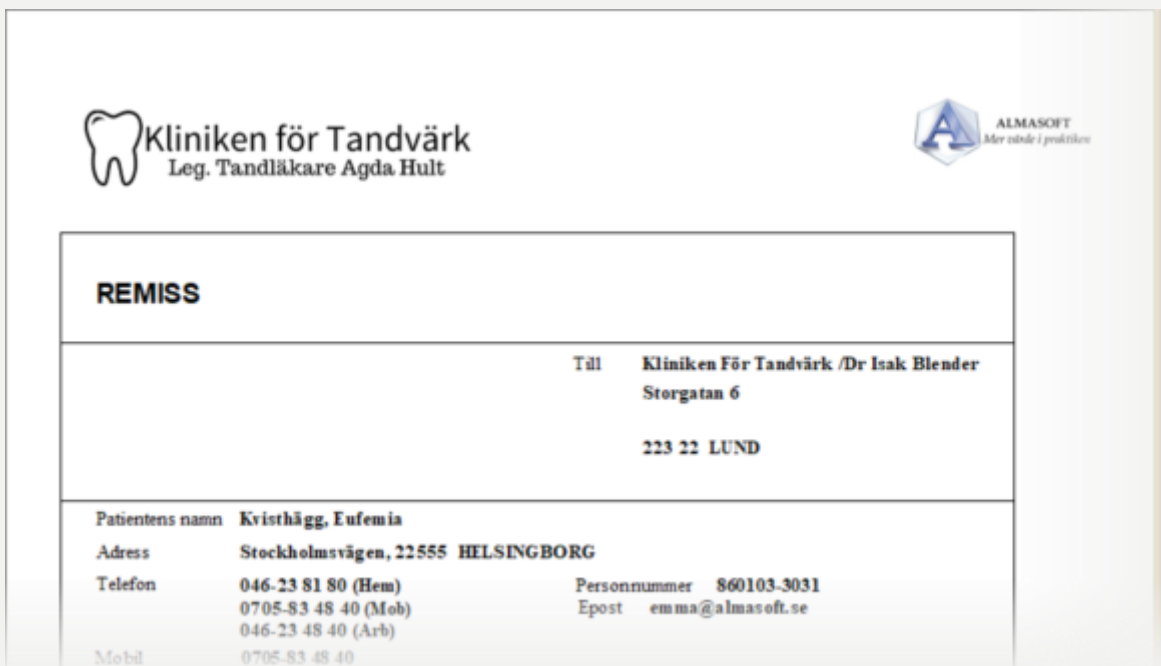
- I **Huvudmenyn** under **Arkiv** -> **Skrivare** -> **Rapporter** kan du se en liten symbol i den nya kolumnen **Logotyp** på de rapporter som kan få din inlagda logga på utskriften.



- Tryck på knappen **Logotyp**
- Bocka i "**Skriv ut logotyp i rapporter markerade med...**"
- Välj **Position** på loggan; centrerad i mitten eller till vänster i toppen av rapporten
- Klicka på **Lägg till** och leta upp loggan på din dator
- Vill du även lägga till en branchlogga gör du detta genom att klicka på **Lägg till** under fältet för **Logotyp BranchOrg**



Obs! En eventuell branschlogga placeras alltid längst upp till höger på A4-utskrifter eller längst ner på kvittoutskrifter.



Kliniken för Tandvård
Leg. Tandläkare Agda Hult

ALMASOFT
Mer stöd i praktiken

REMISS

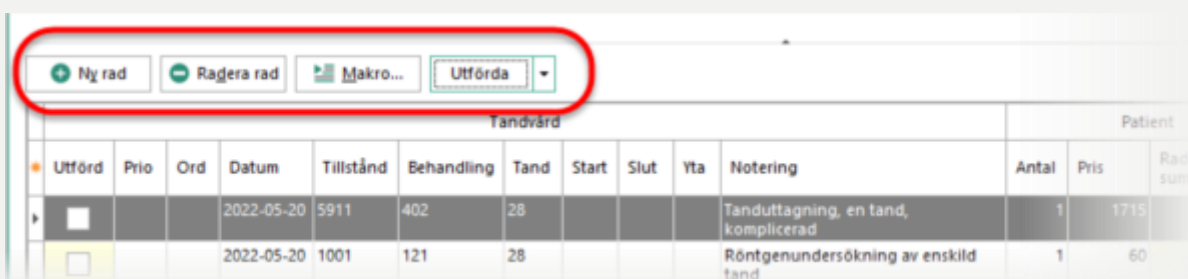
Till **Kliniken För Tandvård /Dr Isak Blender**
Storgatan 6
223 22 LUND

Patientens namn **Kvisthågg, Eufemia**
Adress **Stockholmsvägen, 22555 HELSINGBORG**
Telefon **046-23 81 80 (Hem)** Personnummer **860103-3031**
0705-83 48 40 (Mob) Epost **emma@almasoft.se**
046-23 48 40 (Arb)
Mobil **0705-83 48 40**

3. Ny placering på knappar

I dialogerna Terapiplan, Kostnadsförslag och Förhandsprövning har knapparna för **Ny rad** och **Radera rad** flyttat från höger sida av dialogen till vänster sida.

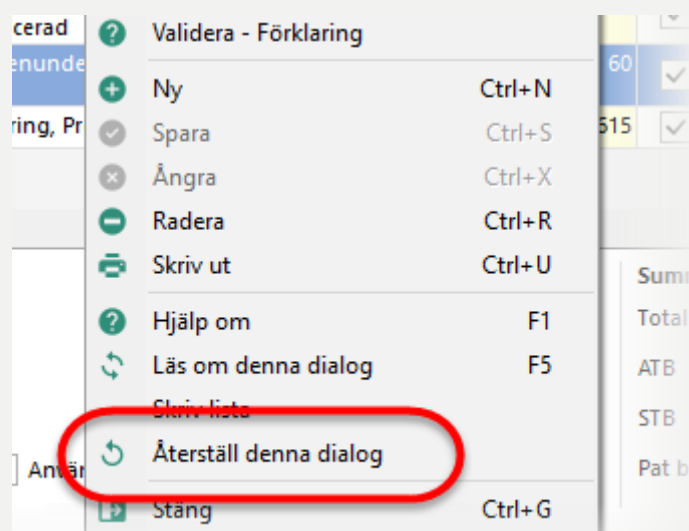
I dialogen för Terapiplan har även knappen **Makro** flyttat till vänstersidan och har dessutom fått sällskap av knappen **Utförd** som nu har flyttat ut från Mer-knappen till dialogen.



Tandvård											Patient		
Utförd	Prio	Ord	Datum	Tillstånd	Behandling	Tand	Start	Slut	Yta	Notering	Antal	Pris	Rad-summa
<input type="checkbox"/>			2022-05-20	5911	402	28				Tanduttagning, en tand, komplicerad	1	1715	
<input type="checkbox"/>			2022-05-20	1001	121	28				Röntgenundersökning av enskild tand	1	60	

Obs! Första gången du öppnar någon av ovan nämnda dialoger efter uppdateringen kan det hända att knapparna fortfarande ligger kvar på höger sida.

I så fall behöver du högerklicka och välja **Återställ denna dialog** för att knapparna ska hamna på rätt plats. Detta görs dator för dator.



Glöm nu inte att läsa det bifogade dokumentet för en komplett lista av allt som hänt i den nya versionen. Har du några frågor kring uppdateringen, eller något helt annat för den delen, är du som vanligt varmt välkommen att kontakta oss.



Solvarma vårhälsningar
// Ditt ALMA-team

Följ gärna almasoft.se på Facebook, Instagram och LinkedIn.



Ps: Du vet väl om att du alltid kan gå in på vår hemsida och se Mina sidor, läsa om våra nyheter, produkter och se film. Allt detta hittar du på: [Almasoft | Programutveckling för svensk privattandvård](https://almasoft.se).

Där hittar du även våra publicerade nyhetsbrev i utskriftsvänligt pdf-format: [Nyhetsbrev Arkiv \(almasoft.se\)](https://almasoft.se)