



**ALMASOFT**  
Mer värde i praktiken

**SUPPORT**  
för ditt ALMA-team



# ALMA-supporten tipsar!

## Spirande vår

Efter en april som bjudit på aprilväder i ordets rätta betydelse, med såväl snö, regn och blåst som sol och ljumma temperaturer, är det snart dags att lämna april bakom oss och ladda om för sköna maj som står och väntar på att få göra entré.

Och maj har mycket spännande att bjuda på, som exempelvis en ny fräsch version av ALMA Tandvårdssystem.

### Ny ALMA-version

Som ovan nämnt kommer vi att släppa en ny version av ALMA i slutet av maj, där kommer vi bland annat att bjuda på:

- Möjlighet att lägga in sin kliniklogga på de rapporter man kan skriva ut till patient, som kvitton och tandvårdsräkningar
- Ännu fler formulär får vår nya fina layout, som remisshantering, SMS och dokumenthantering
- Möjlighet att se vilka patienter som det ej skickats SMS till på en viss dag
- Vår omtalade hamburgare har nu fyllt sitt pedagogiska syfte och ersätts av den mer traditionella hamburgermenyn, det vill säga tre vågräta streck



Mer information om vad som händer i nästa ALMA-version kommer vi att bjuda på i nästa månads nyhetsbrev. Håll utkik!

### Nytt i eButiken

Vi har utökat vårt sortiment av hygieniska tangentbord. Nu finns även modellen Very Cool från Man & Machine tillgänglig i vår eButik.


- Generöst tangentbord i full storlek med låsfunktion.
- Kan doppas i vatten, rensas, sprayas med rengöringsvätska eller rengöras med desinfektionsmedel.
- Siliconförseglad interiör
- IP68



Till eButiken

## Sociala medier?

Har du koll på att vi finns på sociala medier? Följ oss gärna där för att ta del av tävlingar, nyheter, erbjudanden, smarta tips och tjuvkikar bakom kulisserna.



## Tips från supporten

Det här med ATB och STB är en ständig källa till viss förvirring. Skulle jag använda ATB eller inte här? Har patienten rätt till STB? När kan jag använda STB?

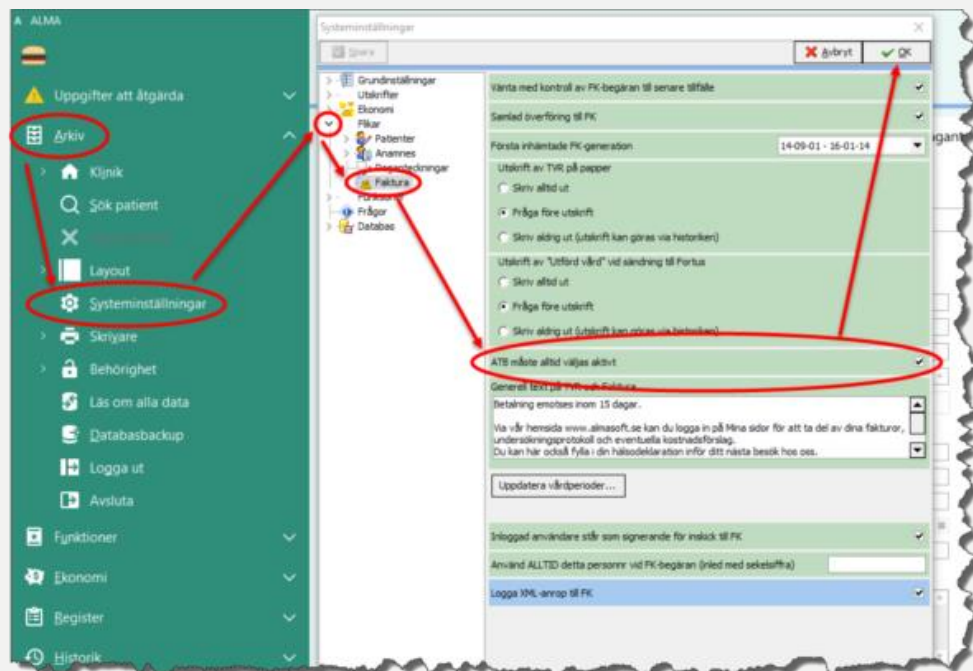
## 1. När ska man inte använda ATB?

- **När patienten har kommit över 3000 kr i högkostnadsskydd**
  - Då åter nämligen högkostnadsskyddet upp 50-85 % av ATB-beloppet, så då tjänar patienten på att spara sitt bidrag till nästa nya ersättningsperiod.
- **När patienten inte är godkänd hos Försäkringskassan ännu**
  - Det är ju inte alls säkert att patienten blir godkänd, eller från och med vilket datum hen i så fall blir godkänd, därför kan man inte veta vilket/vilka ATB patienten eventuellt har rätt till.
- **När tandvårdsräkningens värde understiger ATB-beloppet**
  - Annars brinner en del av patientens ATB-belopp inne. Man kan nämligen inte spara en del av ett ATB, antingen dras hela beloppet eller så dras det inte alls.
  - ! När det gäller STB gör det ingenting att tandvårdsräkningens belopp understiger STB-beloppet då man till skillnad från ATB kan nyttja del av STB. Med andra ord sparas överblivet STB belopp till nästa besök om man inte nyttjar hela på en gång.

## 2. Ställ in att ATB alltid måste väljas aktivt

Genom att ställa in att ATB alltid måste väljas aktivt minimerar du risken för att dra ATB av misstag. Så här gör du inställningen:

- Öppna **Huvudmenyn** och välj **Arkiv->Systeminställningar**
- Öppna menyn **Flikar** och välj **Faktura**
- Bocka i alternativet **ATB måste alltid väljas aktivt**
- Spara och avsluta genom att trycka **OK**, starta sedan om ALMA



### 3. Hur och när använder man STB?

Har din patient med sig ett läkarintyg som styrker rätten till STB (Särskilt tandvårdsbidrag)?

Eller visar det sig kanske att patienten i fråga efter en salivsekretionsmätning är muntorr?

Då fyller du först i STB-orsaken i Patienter-fliken i ALMA, och sedan gör du en kontroll mot Försäkringskassan. Då blir STB-beloppet tillgängligt.

Skanna in eventuella läkarintyg under Dokumenthantering så att du har detta i din journal.

The screenshot shows a patient record form with the following details:

- ATB 1 300
- ATB 2 300
- STB 600 (circled in red)
- Senaste FK-rapport
- Tandvårdsabonnemang
- Etternamn: Leosson
- Behandlare: ah - Agda Hult
- FK: Ej FK-debitering
- STB-orsak: 1300 - Muntorrhet pga. strålbildning (circled in red)
- Region: 12 - Skåne län

STB måste alltid väljas aktivt, och detta gör du i Faktura-fliken innan du skriver ut den aktuella tandvårdsräkningen.

The screenshot shows the 'Faktura' form with the following details:

- FK högkostnadsskydd: Tidigare HK-belopp 1480,00
- Använd ATB: Inga
- Antal tänder: Totalt 0, Intakta 0
- STB Tillg. belopp 600 (circled in red)
- STB Använd (checked) (circled in red)
- Vårdperiod: 2022-04

Datum	Tillstånd	Behandling	Notering	Tand
2022-04-19	1001	101	Basundersökning	
2022-04-19	4001	701	Fyllning av en yta på framtand eller hörntand	22

Till skillnad från ATB kan inte ett STB sparas. Patienten får ett STB per halvår, 1:a januari och 1:a juli, och har detta bidrag inte utnyttjats brinner det inne och ersätts av ett nytt vid varje halvårsskifte.

Man kan heller inte använda STB till vilken tandvård som helst, det kan endast nyttjas till undersökningar och förebyggande tandvård.

Visste du att det i ALMA finns ett busenkelt sätt att se vilka åtgärder som är STB-berättigade?

Genom att ta fram STB-kolumnen i Daganteckningarna ser du direkt vilka åtgärder som är berättigade för STB och inte. De som är berättigade blir nämligen automatiskt ibockade, medan de åtgärder som inte är berättigade inte blir ibockade. Plättlätt!

Klinik	Ref.	Datum	Tillstånd	ÅtgKod	Tand	Yta	Pos	Notering	Antal	Apris	Sign	Deb	TV	STB
2		2017-05-18	1001	101				Undersökning munhålan av tandläkare, bitewing (se rtg). Kontroll Oral hälsa, karies, parad status, slemhinna, occlusion. Information oral hälsa. RTG Fynd: Fynd: Diagnos: Käkladet, tuggmuskulatur, bett Diagnos: erast ognos g: undersökningsprotokoll USP till patient	1	852 ah				<input checked="" type="checkbox"/>
2		2021-05-18		101				Besundersökning	1	865 ah				<input checked="" type="checkbox"/>
2		2021-07-18	4001	701	12	I		12 Excavering, Preparation av cavitat	1	615 ah				<input checked="" type="checkbox"/>
2		2022-04-19	1001	101				Besundersökning	1	865 ah				<input checked="" type="checkbox"/>
2		2022-04-19	4001	701	22	M		22 Excavering, Preparation av cavitat	1	615 ah				<input type="checkbox"/>

### 3. Kan man använda ATB och STB till samma besök?

Ja det går alldeles utmärkt. Men notera att STB prioriteras och dras innan ATB dras, så ha koll på att tandvårdsräkningen i fråga har täckning för såväl STB-beloppet som ATB-beloppet då en del av ATB-beloppet annars riskerar att brinna inne.

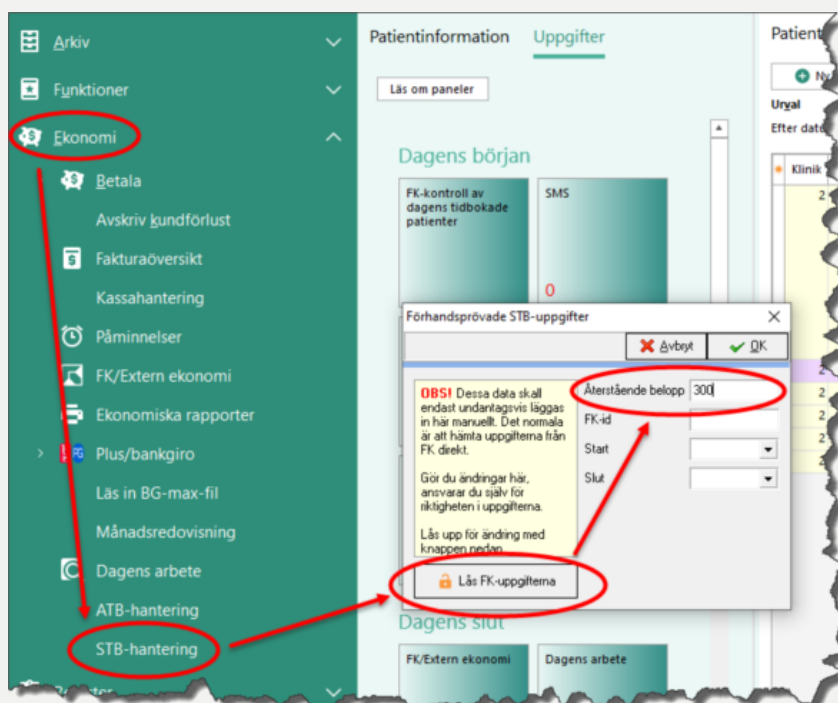
Skulle tandvårdsräkningen till exempel vara något lägre än vad STB-beloppet och ATB-beloppet blir gemensamt kan du välja att endast lyfta en del av STB.

Det gör du såhär:

- Öppna **Ekonomi** och välj **STB-hantering**
- Tryck på **Lås upp FK-uppgifterna** och bekräfta att du är säker på vad du gör
- Fyll i önskat STB-belopp du vill nyttja i fältet **Återstående belopp**
- Bekräfta och stäng dialogen genom att klicka **OK**

Ej nyttjat STB-belopp kommer nu att sparas på patienten till nästa besök. Förutsatt att patienten hinner komma tillbaka innan det kommer ett nytt STB-bidrag förstås.

! Tänk gärna till ett varv extra innan du drar del av ett STB. Ett ATB varar ju längre än ett STB så ibland kanske patienten vinner i längden på att spara sitt ATB till ett senare tillfälle.



---

Nu hoppas vi att vi lyckats bringa lite mer klarhet i denna tandvårdsbidragsdjungel.  
Men skulle några frågetecken dröja sig kvar är du givetvis varmt välkommen att slå oss en signal så hjälper vi dig  
räta ut dem.



**Solvarma vårhälsningar**  
*// Ditt ALMA-team*

**Följ gärna [almasoft.se](https://almasoft.se) på Facebook, Instagram och LinkedIn.**



Ps: Du vet väl om att du alltid kan gå in på vår hemsida och se Mina sidor, läsa om våra nyheter, produkter och se film. Allt detta hittar du på: [Almasoft | Programutveckling för svensk privattandvård](https://almasoft.se).

Där hittar du även våra publicerade nyhetsbrev i utskriftsvänligt pdf-format: [Nyhetsbrev Arkiv \(almasoft.se\)](https://almasoft.se)