

ALMA-supporten tipsar!



Det må vara mörkt, men nu tänder vi ljusen

Man råkar blinka lite och plötsligt står redan advent för dörren. Vad hände? Var det inte sommar nyss? Hösten har flugit fram i ett tempo utan dess like, och ingenting har varit sig likt. Inget Swedental och inga kursresor till Italien. På grund av den pågående pandemin har hösten känts ännu mörkare än vanligt. Men det gäller att hålla i och hålla ut. Vi kämpar på med oförminskad kraft här på ALMASOFT, och vi är oerhört glada över att även du och dina kollegor kämpar på där ute. Som tur är har vi nu julen att se fram emot. En högtid som verkligen lyser upp i mörkret då vi tänder ljus både inne och ute.

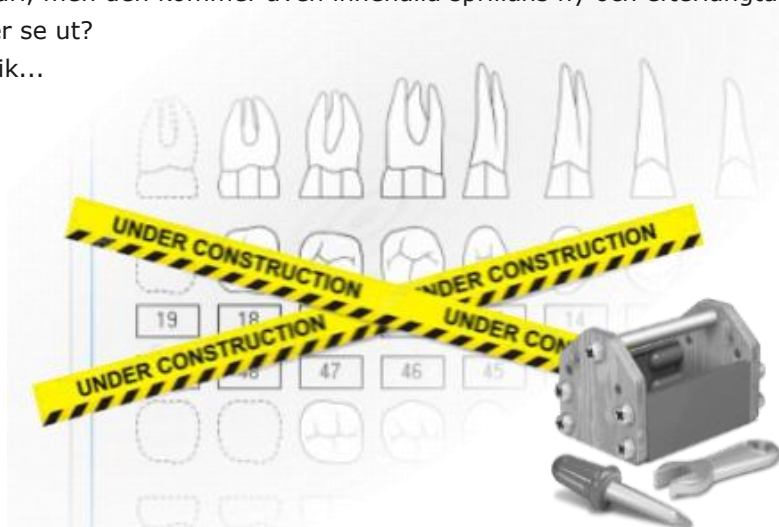
Du följer väl oss på sociala medier? Den första december drar nämligen vår julkalender på Facebook och Instagram igång, med en ny lucka varje dag ända fram till julafton. Den kommer vara späckad med smarta tips, grymma erbjudanden och tävlingar där du kan vinna fina priser. Varje lucka kommer vara giltig från midnatt till midnatt den aktuella dagen, så det gäller att vara på tå så du inte missar något. Har du inte tillgång till Facebook eller Instagram? Var inte ledsen för det, julkalendern kommer även finnas tillgänglig på vår hemsida.



Just nu jobbar vår utvecklingsavdelning stenhårt med den kommande versionen av ALMA som kommer släppas strax efter årsskiftet, eller torsdagen den 7:e januari närmare bestämt.

Denna version kommer såklart innehålla stöd för förändringarna i tandvårdsstödet och den nya referensprislistan som börjar gälla den 15:e januari, men den kommer även innehålla sprillans ny och efterlängtat tandgrafik i Tandstatus. Nyfiken på hur det kommer se ut?

Här kommer en liten tjuvkik...



För att du ska vara så redo du bara kan när årsskiftet knackar på dörren kommer vi den här månaden ge dig lite tips på hur du kan förbereda dig och ditt ALMA inför det nya året.

1. Planera in uppdateringen av ALMA i din kalender och läs in dig på förändringarna i tandvårdsstödet

När ska du uppdatera?

Som tidigare nämnt släpper vi nästa ALMA-version den 7:e januari, och den nya referensprislistan börjar gälla den 15:e januari. Alltså gör du klokast i att uppdatera ALMA någon gång däremellan. Du behöver absolut inte vänta med att uppdatera tills referensprislistan börjar gälla. ALMA kommer per automatik att slå över till den nya referensprislistan den 15:e januari om du bara uppdaterat innan dess.

Om din tekniker ska uppdatera ALMA?

Se till att denna informeras och bokas in någon gång mellan den 7:e och den 15:e januari.

Ska du uppdatera själv?

Läs uppdateringsinstruktionerna noga så du inte missar något steg. Instruktioner för uppdatering bjuder vi på i nästa månads nyhetsbrev. Du kommer även hitta uppdateringsinstruktionerna i ditt ALMA under fliken "Uppgifter" och panelen "Alma information" när versionen väl finns redo för nedladdning efter den 7:e januari.

Vill du ha vår hjälp att uppdatera?

Hör av dig till oss så bokar vi en tid till dig, detta kostar 500 kr inkl. moms.

Vad händer om du inte uppdaterar innan den 15:e januari?

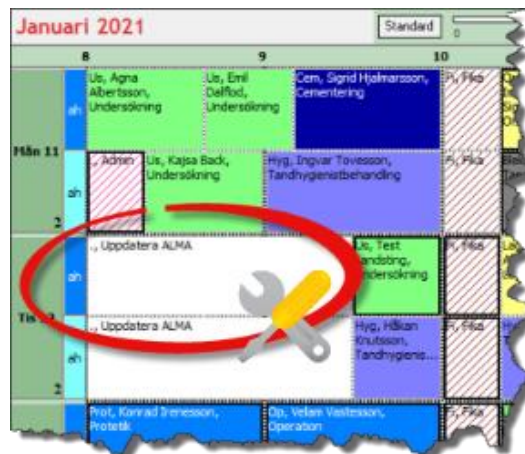
I så fall kommer du debitera enligt den gamla referensprislistan. Du kan då eventuellt få meddelande om avvikande ersättningsbelopp när du ska skicka in din utförda tandvård till Försäkringskassan.

Har du uppdaterat ditt ALMA men kan inte debitera några åtgärder alls efter den 15:e januari har du med all trolig säkerhet missat steget att läsa in referensprislistan vid uppdateringen.

Ändringar i tandvårdsstödet

Vi på ALMASOFT må vara duktiga på många saker, men då vi inte är tandvårdsutbildade är villkoren i tandvårdsstödet är inte riktigt vårt område. Vi svarar såklart på dina frågor efter bästa förmåga, men är du ute efter mer detaljerad information gör du klokast i att vända dig direkt till källan, det vill säga TLV själva.

All information om ändringarna i tandvårdsstödet hittar du på TLV's hemsida.



[Ändringar i tandvårdsstödet](#)



Nya referenspriser fr. o. m. 15:e januari 2021

Känner du för att redan nu förbereda en ny prislista inför 2021 kan du tjuvkika på de nya referenspriserna som ligger uppe på TLV.

[Referenspriser 2021](#)



2. Förbered din prislista

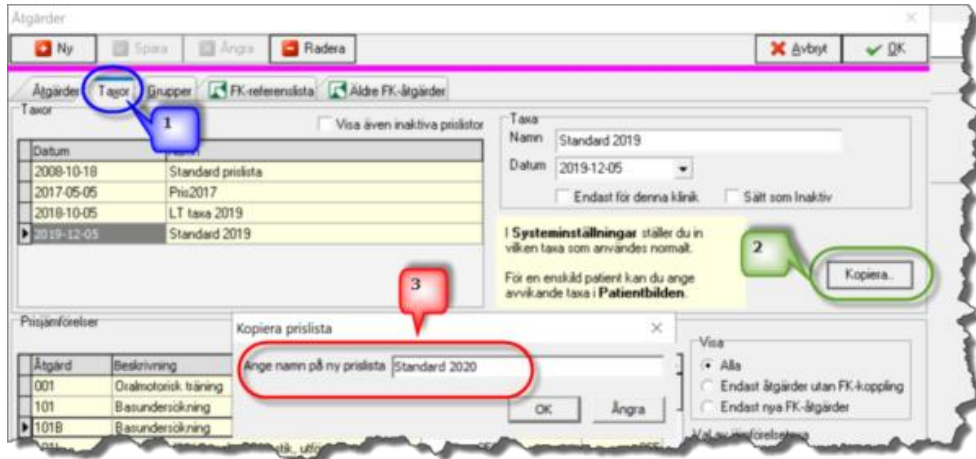
Klicka på Register->Åtgärder->Åtgärder och välj fliken Taxor (1). Här hittar du alla dina prislister. Din nuvarande standardprislista kommer vara förmarkerad.

Genom att klicka på "Kopiera"(2) skapar du en identisk kopia av markerad prislista.

Denna ger du ett valfritt namn (3).

I kolumnen "Taxa" skriver du nu in dina önskade priser i denna nya prislista.

Fördelen med att göra så här är att du har kvar historiken och kan enkelt gå tillbaka och titta på dina gamla priser vid behov. Dessutom har du kvar din gamla prislista så att du kan börja om igen om det av någon anledning skulle bli något tokigt när du lägger in dina nya priser.



Vill du göra en generell höjning av dina priser med en viss procent? Klicka i så fall på knappen "Alla" i fältet "Omräkning priser" så att du markerar alla åtgärder i din prislista. Fyll sedan i vilken procent du vill höja dina priser med och avsluta genom att klicka på knappen Räkna om. (Siffran 1 i fältet Avrundning syftar till att summan för respektive åtgärd avrundas till hela kronor). Klart!

Vill du hellre debitera enligt gällande referenspriser?

I så fall kan du i fältet "Omräkning priser" klicka på knappen "Alla", då denna markerar alla åtgärder i din prislista, och klicka på "Anv refpris". Då kommer din taxa på ett ögonblick bli densamma som referensprislistan på alla de åtgärder som i din taxa har ett referenspris.



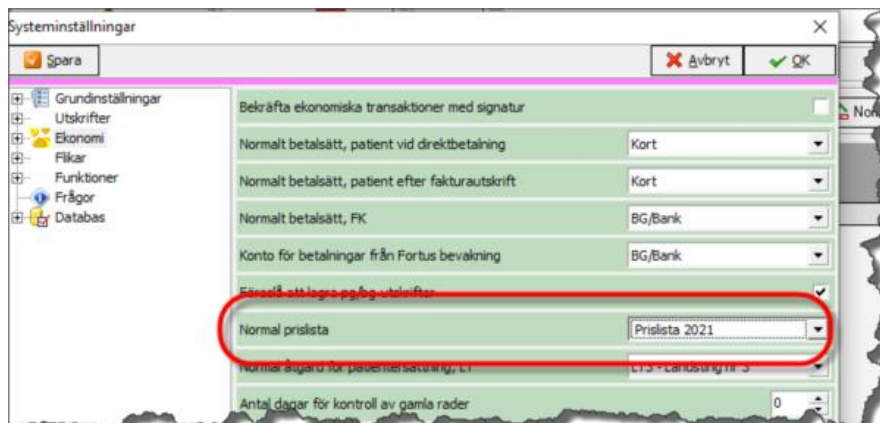
Obs! Funktionen "Anv refpris" förutsätter att du läst in referensprislistan för 2021 i ALMA.

Med andra ord kommer du inte kunna använda just denna funktion innan du uppdaterat ALMA och läst in referensprislistan, vilket du inte kommer kunna göra förrän tidigast 7:e januari 2021.

När du är redo att börja använda din nya prislista går du in under Arkiv->Systeminställningar och klickar på ordet Ekonomi i menyvalet till vänster. I fältet "Normal prislista" pekar du ut din nya prislista. Nu behöver du bara starta om ALMA så har din nya prislista trätt i kraft.

Detta moment gör du i realtid när du verkligen vill att prislistan ska börja gälla, och kan alltså inte göras i förväg.

Tips! Inaktivera (radera inte) de prislister som inte längre är aktuella.





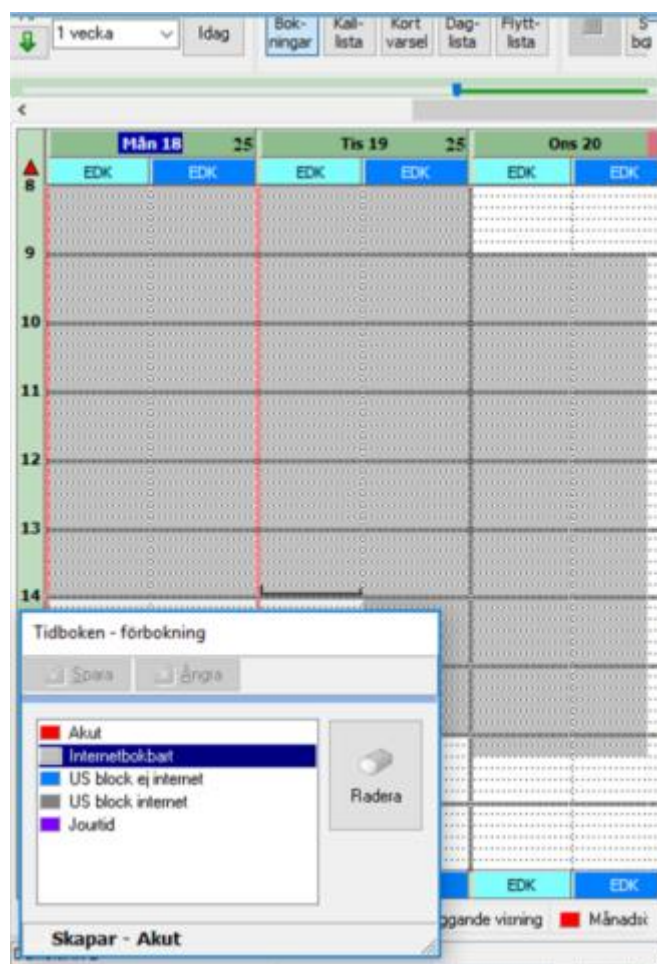
3. Rulla ut förbokningsområden för eTand

(Endast aktuellt för dig som har tjänsten [eTand](#) onlinebokning)

Tänk bara så mycket knäck och kola dina patienter kommer sätta i sig under december månad. Visst vill du ge de stackarna en ärlig chans att kunna boka tider till dig efter julhelgernas massiva mat- och godisfrossande?

Har du redan förberett din onlinetidbok inför det kommande året behöver du själv inte anstränga dig nämnvärt när tomten väl knackar på dörren.

För visst vill du kunna njuta av lite välförtjänt ledighet med vetskapen om att din digitala reception står vidöppen dygnet runt hela julen, medan du själv ligger i soffan och inte behöver ha en tanke på jobb?



Jag har inte eTand
men vill gärna veta mer



Ta det nu lite lugnt med lussebullarna så syns vi i december.



Juliga hälsningar
// Ditt ALMA-Team

Följ gärna almasoft.se på Facebook, Instagram och LinkedIn.



Ps: Du vet väl om att du alltid kan gå in på vår hemsida och se Mina sidor, läsa om våra nyheter, produkter och se film. Allt detta hittar du på: www.almasoft.se. Dessutom finns alla våra utgivna nyhetsbrev i utskriftsvänligt pdf-format på vår hemsida: <http://www.almasoft.se/tls/support-alma-tls/supporten-tipsar>
Tänk på att du måste vara inloggad för att kunna läsa.